



**LOS SUSCRITOS MINISTRO Y CONTADORA DEL MINISTERIO DE AGRICULTURA Y
DESARROLLO RUAL**

De acuerdo con lo dispuesto en la Resolución 248 del 6 de julio de 2007 modificada con la Resolución 375 del 17 de septiembre de 2007 expedidas por la contaduría General de la Nación.

CERTIFICA

Que los saldos de la información Financiera, Económica, Social y ambiental del Ministerio de Agricultura y Desarrollo Rural con corte a junio 30 de 2012, fueron tomados fielmente de los libros de contabilidad generados por el SIIF, llevados de conformidad con la normatividad del Régimen de Contabilidad Pública.


Que los Estados Contables básicos del Ministerio de Agricultura y desarrollo Rural con corte a 30 de junio de 2012, revelan el valor total de activos, pasivos, patrimonio, ingresos, gastos y cuentas de orden, revelados en el libro mayor emitido por el SIIF a 30 de junio de 2012.


Que se han presentado dificultades para la reclasificación oportuna de los ingresos por demoras en el cargue de la información al módulo de ingresos por parte de la Administración SIIF.

Que debido a la implementación del aplicativo SIIF, al generar el reporte CGN 2005_002_OPERACIONES RECIPROCAS presenta inconsistencias que no han sido subsanadas a la fecha.

Que la información Financiera, Económica, Social y Ambiental del Ministerio de Agricultura y Desarrollo Rural, se validó y transmitió por el CONSOLIDADOR DE HACIENDA E INFORMACION PUBLICA – CHIP.

Para constancia se firma, en Bogotá D.C., a los treinta y un (31) días del mes de julio de 2012.


JUAN CAMILO RESTREPO SALAZAR
Ministro de Agricultura y Desarrollo Rural


FLOR DEL CARMEN HUERTAS LOPEZ
Coordinadora Grupo de Contabilidad
Contadora Pública T.P. No. 97896-T

Proyecto *William C*
Revisó: Flor H

MINISTERIO DE AGRICULTURA Y DESARROLLO RURAL
BALANCE GENERAL CONSOLIDADO

a 30 de junio de 2012
expresado en miles de pesos

	jun-12	jun-11	jun-12	jun-11
1 ACTIVO	1.244.912.926	1.144.950.506	2 PASIVO	1.215.424.038
CORRIENTE	1.114.801	1.276.918	CORRIENTE	3.745.430
11 EFECTIVO	984.935	755.892	24 CUENTAS POR PAGAR	1.198.626
1105 CAJA	48.000	35.000	2401 ADQUISICION DE BIENES Y SERVICIOS NACIONALES	760.166
1110 DEPOSITOS EN INSTITUCIONES FINANCIERAS	936.935	720.892	2403 TRANSFERENCIAS POR PAGAR	3.034
14 DEUDORES	-	-	2425 ACREEDORES	993.567
1401 INGRESOS NO TRIBUTARIOS	-	-	2436 RETENCION EN LA FUENTE E IMPUESTO DE TIMBRE	123.445
1420 AVANCES Y ANTICIPOS ENTREGADOS	-	-	2440 IMPUESTOS, CONTRIBUCIONES Y TASAS	1.171
19 OTROS ACTIVOS	129.866	521.026	2445 IMPUESTO AL VALOR AGREGADO - IVA	19.329
1905 BIENES Y SERVICIOS PAGADOS POR ANTICIPADO	54.340	100.296	2460 CREDITOS JUDICIALES	30.703
1910 CARGOS DIFERIDOS	75.526	420.730	25 OBLIGACIONES LABORALES Y DE SEGURIDAD SOCIAL INTEGRAL	1.188.481
NO CORRIENTE	1.243.798.125	1.143.673.588	2505 SALARIOS Y PRESTACIONES SOCIALES	924.371
12 INVERSIONES E INSTRUMENTOS DERIVADOS	580.744.967	509.829.636	2510 PENSIONES Y PRESTACIONES ECONOMICAS POR PAGAR	153.120
1201 INVERSIONES ADMINISTRACION DE LIQUIDEZ EN TITULOS DE DEUDA	-	-	27 PASIVOS ESTIMADOS	634.273
1203 INVERSIONES CON FINES DE POLITICA EN TITULOS DE DEUDA	9.981	9.400	2715 PROVISION PARA PRESTACIONES SOCIALES	634.273
1207 INVERSIONES PATRIMONIALES EN ENTIDADES NO CONTROLADAS	10.897.692	10.897.692	29 OTROS PASIVOS	724.050
1208 INVERSIONES PATRIMONIALES EN ENTIDADES CONTROLADAS	846.858.453	739.200.145	2905 RECAUDOS A FAVOR DE TERCEROS	724.050
1216 INVERSIONES PATRIMONIALES EN ENTIDADES EN LIQUIDACION	8.108.331	8.108.331	NO CORRIENTE	1.211.678.608
1280 PROVISION PARA PROTECCION DE INVERSIONES (CR)	(285.129.490)	(248.385.932)	23 OPERACIONES DE FINANCIAMIENTO E INSTRUMENTOS DERIVADOS	25.000
14 DEUDORES	434.103.912	377.770.531	2307 OPERACIONES DE FINANCIAMIENTO INTERNAS DE LARGO PLAZO	25.000
1420 AVANCES Y ANTICIPOS ENTREGADOS	658.981	5.164.237	25 OBLIGACIONES LABORALES Y DE SEGURIDAD SOCIAL INTEGRAL	6.059.719
1424 RECURSOS ENTREGADOS EN ADMINISTRACION	401.113.313	341.101.993	2510 PENSIONES Y PRESTACIONES ECONOMICAS POR PAGAR	3.036.187
1425 DEPOSITOS ENTREGADOS EN GARANTIA	2.493.503	1.787.279	27 PASIVOS ESTIMADOS	1.205.567.600
1470 OTROS DEUDORES	19.465.139	27.595.499	2710 PROVISION PARA CONTINGENCIA	387.329.052
1475 DEUDAS DE DIFICIL COBRO	10.373.876	2.122.123	2720 PROVISION PARA PENSIONES	818.238.548
16 PROPIEDADES, PLANTA Y EQUIPO	76.501.139	85.941.749	29 OTROS PASIVOS	26.289
1605 TERRENOS	135.941	322.706	2910 INGRESOS RECIBIDOS POR ANTICIPADO	26.289
1610 SEMOVIENTES	230.296	1.568.531	3 PATRIMONIO	29.488.888
1635 BIENES MUEBLES EN BODEGA	6.046.362	11.675.786	31 HACIENDA PUBLICA	29.488.888
1640 EDIFICACIONES	668.978	2.500.493	3105 CAPITAL FISCAL	(52.716.151)
1655 MAQUINARIA Y EQUIPO	1.032.676	836.303	3110 RESULTADO DEL EJERCICIO	216.640.027
1660 EQUIPO MEDICO Y CIENTIFICO	48	81.864	3115 SUPERAVIT POR VALORIZACION	149.845.535
1665 MUEBLES, ENSERES Y EQUIPOS DE OFICINA	1.025.017	522.679	3117 SUPERAVIT POR EL METODO DE PARTICIPACION PATRIMONIAL	194.725.863
1670 EQUIPOS DE COMUNICACION Y COMPUTACION	4.105.027	2.938.275	3125 PATRIMONIO PUBLICO INCORPORADO	140.259.351
1675 EQUIPO DE TRANSPORTE, TRACCION Y ELEVACION	706.357	996.840	3128 PROVISIONES, AGOTAMIENTO, DEPRECIACIONES Y AMORTIZACIONES (DR)	420.485
1680 EQUIPOS DE COMEDOR, COCINA, DESPENSA Y HOTELERIA	711	11.718	TOTAL PASIVO Y PATRIMONIO	1.244.912.926
1682 PROPIEDADES DE INVERSION	72.020.650	74.402.420	9 CUENTAS DE ORDEN ACREEDORAS	596.761.336.784
1685 DEPRECIACION ACUMULADA (CR)	(8.353.965)	(8.598.459)	91 RESPONSABILIDADES CONTINGENTES	490.216.624
1695 PROVISIONES PARA PROTECCION DE PROPIEDAD, PLANTA Y EQUIPO (CR)	(1.116.959)	(1.317.407)	93 ACREEDORAS DE CONTROL	734.169.926
17 BIENES DE BENEFICIO Y USO PUBLICO E HISTORICOS Y CULTURALES	568.995	568.995	99 ACREEDORAS POR CONTRA (DR)	(597.251.553.408)
1715 BIENES HISTORICOS Y CULTURALES	568.995	568.995	TOTAL PASIVO Y PATRIMONIO	1.244.912.926
19 OTROS ACTIVOS	151.879.112	169.562.677	8 CUENTAS DE ORDEN DEUDORAS	-
1920 BIENES ENTREGADOS A TERCEROS	30.748.087	31.598.695	81 DERECHOS CONTINGENTES	-
1925 AMORTIZACION ACUMULADA DE BIENES ENTREGADOS A TERCEROS (CR)	(29.216.047)	(16.756.511)	83 DEUDORAS DE CONTROL	596.841.938.922
1960 BIENES DE ARTE Y CULTURA	6.146	8.079	89 DEUDORAS POR CONTRA (CR)	734.169.926
1970 INTANGIBLES	2.007.338	1.625.252		
1975 AMORTIZACION ACUMULADA DE INTANGIBLES (CR)	(1.511.947)	(1.452.344)		
1999 VALORIZACIONES	149.845.535	154.539.906		
TOTAL ACTIVO	1.244.912.926	1.144.950.506		


Juan Camilo Restrepo Salazar
JUAN CAMILO RESTREPO SALAZAR
Ministro de Agricultura y Desarrollo Rural
(Adjunto Certificación)

Daniel Nerea Gomez
DANIEL NEREA GOMEZ
Subdirector Financiero (E)

Florencia Huertas Lopez
FLOR DEL CARMEN HUERTAS LOPEZ
Coordinadora Grupo de Contabilidad
Contadora Pública TP 97896-T

ANEXO No.4
 MINISTERIO DE AGRICULTURA Y DESARROLLO RURAL
 ESTADO DE ACTIVIDAD FINANCIERA, ECONOMICA, SOCIAL Y AMBIENTAL
 DEL 01 DE ENERO AL 30 DE JUNIO DE 2012
 (Cifras en miles de pesos)

CODIGO	CUENTAS	30-jun-12	30-jun-11
	INGRESOS OPERACIONALES (1)	413.404.622	375.184.749
41	INGRESOS FISCALES	-	1.675
41.10	INGRESOS NO TRIBUTARIOS	-	1.675
41.15	RENTAS PARAFISCALES	-	-
41.95	DEVOLUCIONES Y DESCUENTOS	-	-
47	OPERACIONES INTERINSTITUCIONALES	439.084.365	444.399.973
47.05	APORTES Y TRASPASOS DE FONDOS RECIBIDOS	439.024.909	409.399.973
47.20	OPERACIONES DE ENLACE CON SITUACION DE FONDOS	59.456	-
47.22	OPERACIONES DE ENLACE SIN SITUACION DE FONDOS	-	35.000.000
57	OPERACIONES INTERINSTITUCIONALES	25.679.743	69.216.899
57.05	FONDOS ENTREGADOS	3.425.460	-
57.20	OPERACIONES DE ENLACE CON SITUACION DE FONDOS	22.254.283	69.216.899
	GASTOS OPERACIONALES (3)	133.085.815	216.047.416
51	ADMINISTRACION	36.688.655	36.580.437
51.01	SUELDOS Y SALARIOS	5.814.314	4.468.690
51.02	CONTRIBUCIONES IMPUTADAS	26.119.934	26.099.362
51.03	CONTRIBUCIONES EFECTIVAS	841.993	804.396
51.04	APORTES SOBRE LA NOMINA	165.488	167.185
51.11	GENERALES	1.396.218	2.535.068
51.20	IMPUESTOS, CONTRIBUCIONES Y TASAS	2.350.708	2.505.736
52	DE OPERACION	30.296.768,00	18.790.397,00
52.11	GENERALES	30.296.768,00	18.790.397,00
53	PROVISIONES AGOTAMIENTO, DEPRECIACIONES Y AMORTIZACIONES	37.119.413	79.216.229
53.02	PROVISION PARA PROTECCION DE INVERSIONES	37.119.413	71.905.462
53.07	PROVISION PARA PROTECCION DE PROPIEDAD, PLANTA Y EQUIPO	-	-
53.14	PROVISION PARA CONTINGENCIAS	-	7.310.767
54	TRANSFERENCIAS GIRADAS	23.180.979	56.477.250
54.01	TRANSFERENCIAS AL SECTOR PRIVADO	23.100.639	23.174.750
54.23	OTRAS TRANSFERENCIAS	80.340	33.302.500
55	GASTO PUBLICO SOCIAL	5.800.000	24.983.103
55.07	DESARROLLO COMUNITARIO Y BIENESTAR SOCIAL	-	24.983.103
55.50	SUBSIDIOS ASIGNADOS	5.800.000	-
	EXCEDENTE (DEFICIT) OPERACIONAL (4)	280.318.807	159.137.333
48	OTROS INGRESOS (5)	36.343.868	47.827.759
48.05	FINANCIEROS	13.071.305	8.752.841
48.06	AJUSTE POR DIFERENCIA EN CAMBIO	389	-
48.07	UTILIDAD POR EL METODO DE PARTICIPACION PATRIMONIAL	12.754.533	18.410.764
48.08	OTROS INGRESOS ORDINARIOS	5.428.622	2.815.839
48.10	EXTRAORDINARIOS	3.377.853	14.770.456
48.15	AJUSTES DE EJERCICIOS ANTERIORES	1.711.166	3.077.859
	SALDO NETO DE CONSOLIDACION EN CUENTAS DE RESULTADO (6)		
58	OTROS GASTOS (7)	100.022.648	53.095.915
58.02	COMISIONES	115.290	143.250
58.03	AJUSTE POR DIFERENCIA EN CAMBIO	6.605	-
58.06	PERDIDA POR EL METODO DE PARTICIPACION PATRIMONIAL	992.543	1.101.006
58.08	OTROS GASTOS ORDINARIOS	77.243.770	500.348
58.15	AJUSTE DE EJERCICIOS ANTERIORES	21.664.440	51.351.311
	EXCEDENTE (DEFICIT) ANTES DE AJUSTES POR INFLACION (8)	216.640.027	153.869.177
	PARTICIPACION DEL INTERES MINORITARIOS EN LOS RESULTADOS (10)		
	EXCEDENTE (DEFICIT) DEL EJERCICIO (11)	216.640.027	153.869.177


JUAN CAMILO RESTREPO SALAZAR
 Ministro de Agricultura y Desarrollo Rural


DANIEL NEREA GOMEZ
 Subdirector Financiero (E)


FLOR DEL CARMEN HUERTAS LOPEZ
 Coordinadora del Grupo de Contabilidad
 Contadora Pública T.P. No.97896-T

CGN 2005 001 SALDOS Y MOVIMIENTOS

Fecha: Junio 30 de 2012
 Departamento: Cundinamarca
 Municipio: Bogotá
 Entidad: MINISTERIO DE AGRICULTURA Y DESARROLLO RURAL
 Código: 010900000
 Periodo del Movimiento: 01 de Abril al 30 de Junio 2012
 Nombre del Reporte: CGN 2005 001 SALDOS Y MOVIMIENTOS

Código	Saldo Inicial	Movimiento		Saldo Final	Saldo Final Corriente	Saldo Final no Corriente
		Debito	Credito			
1	1.125.157.909	277.873.123	158.118.106	1.244.912.926	1.114.801	1.243.798.125
1.1	1.304.830	28.944.616	29.264.511	984.935	984.935	0
1.1.05	48.000	23.572	23.572	48.000	48.000	0
1.1.05.02	48.000	23.572	23.572	48.000	48.000	0
1.1.10	1.256.830	28.921.044	29.240.939	936.935	936.935	0
1.1.10.05	1.256.830	28.921.044	29.240.939	936.935	936.935	0
1.2	575.438.483	6.106.949	800.465	580.744.967	0	580.744.967
1.2.03	9.981	0	0	9.981	0	9.981
1.2.03.32	9.981	0	0	9.981	0	9.981
1.2.07	10.897.692	0	0	10.897.692	0	10.897.692
1.2.07.51	570.660	0	0	570.660	0	570.660
1.2.07.55	10.327.032	0	0	10.327.032	0	10.327.032
1.2.08	841.502.173	6.038.905	682.625	846.858.453	0	846.858.453
1.2.08.32	771.232.001	5.292.914	436.283	776.088.632	0	776.088.632
1.2.08.51	70.270.172	745.991	246.342	70.769.821	0	70.769.821
1.2.16	8.108.331	0	0	8.108.331	0	8.108.331
1.2.16.02	3.873.137	0	0	3.873.137	0	3.873.137
1.2.16.04	4.235.194	0	0	4.235.194	0	4.235.194
1.2.80	-285.079.694	68.044	117.840	-285.129.490	0	-285.129.490
1.2.80.34	-3.490.191	0	117.840	-3.608.031	0	-3.608.031
1.2.80.35	-273.481.172	68.044	0	-273.413.128	0	-273.413.128
1.2.80.36	-8.108.331	0	0	-8.108.331	0	-8.108.331
1.4	311.666.673	237.679.964	115.242.725	434.103.912	0	434.103.912
1.4.20	962.167	473.729	777.815	658.081	0	658.081
1.4.20.11	900	46.600	47.500	0	0	0
1.4.20.13	961.267	427.129	730.315	658.081	0	658.081
1.4.24	278.730.074	222.008.254	99.625.015	401.113.313	0	401.113.313
1.4.24.02	277.048.966	212.663.864	89.073.963	400.638.867	0	400.638.867
1.4.24.04	1.681.108	9.344.390	10.551.052	474.446	0	474.446
1.4.25	1.787.279	855.122	148.898	2.493.503	0	2.493.503
1.4.25.03	1.787.279	855.122	148.898	2.493.503	0	2.493.503
1.4.70	19.812.377	14.342.859	14.690.097	19.465.139	0	19.465.139
1.4.70.06	286.104	1.480.948	1.767.052	0	0	0
1.4.70.08	14.890.732	86.651	137.980	14.839.403	0	14.839.403
1.4.70.10	114.813	0	0	114.813	0	114.813
1.4.70.12	454.064	0	2.790	451.274	0	451.274
1.4.70.46	3.208.329	133.217	139.674	3.201.872	0	3.201.872
1.4.70.79	2.041	0	270	1.771	0	1.771
1.4.70.83	129.999	74	362	129.711	0	129.711
1.4.70.84	565.218	0	0	565.218	0	565.218
1.4.70.90	161.077	12.641.969	12.641.969	161.077	0	161.077
1.4.75	10.374.776	0	900	10.373.876	0	10.373.876
1.4.75.02	76.821	0	0	76.821	0	76.821
1.4.75.08	10.014.038	0	0	10.014.038	0	10.014.038
1.4.75.90	283.917	0	900	283.017	0	283.017
1.6	76.270.635	4.103.949	3.873.445	76.501.139	0	76.501.139
1.6.05	135.941	0	0	135.941	0	135.941
1.6.05.02	135.941	0	0	135.941	0	135.941
1.6.35	383.561	2.233.096	2.386.361	230.296	0	230.296
1.6.35.01	170.969	92.491	136.807	126.653	0	126.653

CGN 2005 001 SALDOS Y MOVIMIENTOS

Fecha: Junio 30 de 2012
 Departamento: Cundinamarca
 Municipio: Bogotá
 Entidad: MINISTERIO DE AGRICULTURA Y DESARROLLO RURAL
 Código: 01090000
 Periodo del Movimiento: 01 de Abril al 30 de Junio 2012
 Nombre del Reporte: CGN 2005 001 SALDOS Y MOVIMIENTOS

Código	Saldo Inicial	Movimiento		Saldo Final	Saldo Final Corriente	Saldo Final no Corriente
		Debito	Credito			
1.6.35.02	108.670	7.322	109.533	6.459	0	6.459
1.6.35.03	12.760	641.185	615.759	38.186	0	38.186
1.6.35.04	27.792	1.492.098	1.517.261	2.629	0	2.629
1.6.35.05	55.800	0	0	55.800	0	55.800
1.6.35.11	7.570	0	7.001	569	0	569
1.6.37	6.055.710	0	9.348	6.046.362	0	6.046.362
1.6.37.01	711.204	0	0	711.204	0	711.204
1.6.37.03	817.808	0	0	817.808	0	817.808
1.6.37.07	4.517.350	0	0	4.517.350	0	4.517.350
1.6.37.08	4.223	0	4.223	0	0	0
1.6.37.09	5.125	0	5.125	0	0	0
1.6.40	668.978	0	0	668.978	0	668.978
1.6.40.02	628.272	0	0	628.272	0	628.272
1.6.40.17	40.706	0	0	40.706	0	40.706
1.6.55	1.399.079	578.097	944.500	1.032.676	0	1.032.676
1.6.55.04	1.393.784	578.097	944.500	1.027.381	0	1.027.381
1.6.55.05	895	0	0	895	0	895
1.6.55.11	4.400	0	0	4.400	0	4.400
1.6.60	48	0	0	48	0	48
1.6.60.01	48	0	0	48	0	48
1.6.65	587.269	437.748	0	1.025.017	0	1.025.017
1.6.65.01	495.845	318.651	0	814.496	0	814.496
1.6.65.02	91.424	119.097	0	210.521	0	210.521
1.6.70	3.607.297	607.352	109.622	4.105.027	0	4.105.027
1.6.70.01	773.928	342	0	774.270	0	774.270
1.6.70.02	2.319.777	452.304	109.622	2.662.459	0	2.662.459
1.6.70.90	513.592	154.706	0	668.298	0	668.298
1.6.75	753.068	54.000	100.711	706.357	0	706.357
1.6.75.02	553.948	54.000	100.711	507.237	0	507.237
1.6.75.08	199.120	0	0	199.120	0	199.120
1.6.80	711	0	0	711	0	711
1.6.80.02	711	0	0	711	0	711
1.6.82	72.020.650	0	0	72.020.650	0	72.020.650
1.6.82.01	49.240.800	0	0	49.240.800	0	49.240.800
1.6.82.02	22.779.850	0	0	22.779.850	0	22.779.850
1.6.85	-8.224.718	193.656	322.903	-8.353.965	0	-8.353.965
1.6.85.01	-5.553.172	0	188.512	-5.741.684	0	-5.741.684
1.6.85.04	-41.866	7.294	23.065	-57.637	0	-57.637
1.6.85.05	-49	1	0	-48	0	-48
1.6.85.06	-250.360	0	14.380	-264.740	0	-264.740
1.6.85.07	-1.994.237	115.353	79.219	-1.958.103	0	-1.958.103
1.6.85.08	-384.542	71.008	17.714	-331.248	0	-331.248
1.6.85.09	-492	0	13	-505	0	-505
1.6.95	-1.116.959	0	0	-1.116.959	0	-1.116.959
1.6.95.05	-1.116.959	0	0	-1.116.959	0	-1.116.959
1.7	568.995	0	0	568.995	0	568.995
1.7.15	568.995	0	0	568.995	0	568.995
1.7.15.01	568.995	0	0	568.995	0	568.995
1.9	159.908.293	1.037.645	8.936.960	152.008.978	129.866	151.879.112
1.9.05	31.792	112.127	89.579	54.340	54.340	0

CGN 2005 001 SALDOS Y MOVIMIENTOS

Fecha: Junio 30 de 2012
 Departamento: Cundinamarca
 Municipio: Bogotá
 Entidad: MINISTERIO DE AGRICULTURA Y DESARROLLO RURAL
 Código: 010900000
 Periodo del Movimiento: 01 de Abril al 30 de Junio 2012
 Nombre del Reporte: CGN 2005 001 SALDOS Y MOVIMIENTOS

Código	Saldo Inicial	Movimiento		Saldo Final	Saldo Final Corriente	Saldo Final no Corriente
		Debito	Credito			
1.9.05.01	31.792	112.127	89.579	54.340	54.340	0
1.9.10	75.708	0	182	75.526	75.526	0
1.9.10.01	75.708	0	182	75.526	75.526	0
1.9.20	30.445.990	305.582	3.485	30.748.087	0	30.748.087
1.9.20.01	12.521.592	305.582	0	12.827.174	0	12.827.174
1.9.20.05	17.924.398	0	3.485	17.920.913	0	17.920.913
1.9.25	-20.511.096	3.485	8.708.436	-29.216.047	0	-29.216.047
1.9.25.01	-4.886.035	0	7.699.238	-12.585.273	0	-12.585.273
1.9.25.05	-15.625.061	3.485	1.009.198	-16.630.774	0	-16.630.774
1.9.60	6.146	0	0	6.146	0	6.146
1.9.60.07	6.146	0	0	6.146	0	6.146
1.9.70	1.721.546	395.342	109.550	2.007.338	0	2.007.338
1.9.70.07	1.477.187	372.927	109.550	1.740.564	0	1.740.564
1.9.70.08	244.359	22.415	0	266.774	0	266.774
1.9.75	-1.486.219	0	25.728	-1.511.947	0	-1.511.947
1.9.75.07	-1.251.914	0	24.816	-1.276.730	0	-1.276.730
1.9.75.08	-234.305	0	912	-235.217	0	-235.217
1.9.99	149.624.426	221.109	0	149.845.535	0	149.845.535
1.9.99.34	12.840.495	25.652	0	12.866.147	0	12.866.147
1.9.99.36	19.935.839	195.457	0	20.131.296	0	20.131.296
1.9.99.52	62.072.008	0	0	62.072.008	0	62.072.008
1.9.99.62	54.776.084	0	0	54.776.084	0	54.776.084
2	1.217.394.971	82.141.821	80.170.888	1.215.424.038	3.745.430	1.211.678.608
2.3	27.500	2.500	0	25.000	0	25.000
2.3.07	27.500	2.500	0	25.000	0	25.000
2.3.07.01	27.500	2.500	0	25.000	0	25.000
2.4	1.727.333	41.942.554	41.413.847	1.198.626	1.198.626	0
2.4.01	112.129	7.087.960	7.004.379	28.548	28.548	0
2.4.01.01	112.129	1.312.689	1.212.253	11.693	11.693	0
2.4.01.02	0	5.775.271	5.792.126	16.855	16.855	0
2.4.03	167.830	11.861.977	11.697.181	3.034	3.034	0
2.4.03.03	167.830	11.815.127	11.650.331	3.034	3.034	0
2.4.03.15	0	46.850	46.850	0	0	0
2.4.25	1.299.330	10.461.172	10.155.409	993.567	993.567	0
2.4.25.04	0	124.505	124.505	0	0	0
2.4.25.07	0	12.960	12.960	0	0	0
2.4.25.08	0	187.294	187.294	0	0	0
2.4.25.13	0	60.319	107.701	47.382	47.382	0
2.4.25.18	238.327	2.264.729	2.312.144	285.742	285.742	0
2.4.25.19	361.347	3.260.144	3.288.207	389.410	389.410	0
2.4.25.20	41.572	401.538	403.794	43.828	43.828	0
2.4.25.21	0	2.305	2.305	0	0	0
2.4.25.22	456.181	3.326.722	2.870.541	0	0	0
2.4.25.24	1.611	62.800	61.189	0	0	0
2.4.25.29	154.269	31.825	0	122.444	122.444	0
2.4.25.32	2.610	21.556	21.632	2.686	2.686	0
2.4.25.33	6.300	118.673	112.373	0	0	0
2.4.25.35	0	270.960	270.960	0	0	0
2.4.25.41	8.166	78.967	79.418	8.617	8.617	0
2.4.25.46	0	58.956	58.956	0	0	0

CGN 2005 001 SALDOS Y MOVIMIENTOS

Fecha: Junio 30 de 2012
 Departamento: Cundinamarca
 Municipio: Bogotá
 Entidad: MINISTERIO DE AGRICULTURA Y DESARROLLO RURAL
 Código: 010900000
 Periodo del Movimiento: 01 de Abril al 30 de Junio 2012
 Nombre del Reporte: CGN 2005 001 SALDOS Y MOVIMIENTOS

Código	Saldo Inicial	Movimiento		Saldo Final	Saldo Final Corriente	Saldo Final no Corriente
		Debito	Credito			
2.4.25.50	6.645	22.037	57.535	42.143	42.143	0
2.4.25.51	20.085	54.300	81.203	46.988	46.988	0
2.4.25.90	2.217	100.582	102.692	4.327	4.327	0
2.4.30	0	5.800.000	5.800.000	0	0	0
2.4.30.01	0	5.800.000	5.800.000	0	0	0
2.4.36	118.824	999.973	1.004.594	123.445	123.445	0
2.4.36.01	14.688	111.344	126.134	29.478	29.478	0
2.4.36.03	45.084	373.917	358.205	29.372	29.372	0
2.4.36.05	269	30.800	30.531	0	0	0
2.4.36.08	450	879	506	77	77	0
2.4.36.25	41.368	273.829	268.460	35.999	35.999	0
2.4.36.26	2.990	5.981	5.214	2.223	2.223	0
2.4.36.27	13.975	77.275	89.361	26.061	26.061	0
2.4.36.90	0	125.558	125.558	0	0	0
2.4.36.98	0	390	625	235	235	0
2.4.40	0	644.859	644.859	0	0	0
2.4.40.03	0	626.265	626.265	0	0	0
2.4.40.16	0	18.594	18.594	0	0	0
2.4.45	0	241.955	261.284	19.329	19.329	0
2.4.45.02	55.295	138.960	102.994	19.329	19.329	0
2.4.45.75	-55.295	102.995	158.290	0	0	0
2.4.60	29.220	4.844.658	4.846.141	30.703	30.703	0
2.4.60.02	29.220	4.844.658	4.846.141	30.703	30.703	0
2.5	4.772.823	18.720.411	21.195.788	7.248.200	1.188.481	6.059.719
2.5.05	1.277.493	3.966.818	3.724.686	1.035.361	1.035.361	0
2.5.05.01	0	3.724.174	3.724.686	512	512	0
2.5.05.04	370.781	85.775	0	285.006	285.006	0
2.5.05.05	227.699	93.178	0	134.521	134.521	0
2.5.05.06	273.835	10.384	0	263.451	263.451	0
2.5.05.12	405.178	53.307	0	351.871	351.871	0
2.5.10	3.495.330	14.753.593	17.471.102	6.212.839	153.120	6.059.719
2.5.10.01	109.335	14.600.428	14.644.213	153.120	153.120	0
2.5.10.06	3.385.995	153.165	2.826.889	6.059.719	0	6.059.719
2.7	1.210.111.476	21.466.356	17.556.753	1.206.201.873	634.273	1.205.567.600
2.7.10	390.602.654	7.111.074	3.837.472	387.329.052	0	387.329.052
2.7.10.05	390.602.654	7.111.074	3.837.472	387.329.052	0	387.329.052
2.7.15	312.639	239.046	560.680	634.273	634.273	0
2.7.15.03	0	85.775	85.775	0	0	0
2.7.15.04	64.322	10.747	76.699	130.274	130.274	0
2.7.15.06	64.545	93.178	159.724	131.091	131.091	0
2.7.15.07	54.120	42.987	98.713	109.846	109.846	0
2.7.15.09	129.652	6.359	139.769	263.062	263.062	0
2.7.20	819.196.183	14.116.236	13.158.601	818.238.548	0	818.238.548
2.7.20.03	821.728.833	14.116.236	148.457	807.761.054	0	807.761.054
2.7.20.04	-373.559.693	0	7.948.079	-365.611.614	0	-365.611.614
2.7.20.07	608.944.112	0	0	608.944.112	0	608.944.112
2.7.20.08	-237.917.069	0	5.062.065	-232.855.004	0	-232.855.004
2.9	755.839	10.000	4.500	750.339	724.050	26.289
2.9.05	724.050	0	0	724.050	724.050	0
2.9.05.80	724.050	0	0	724.050	724.050	0

CGN 2005 001 SALDOS Y MOVIMIENTOS

Fecha: Junio 30 de 2012
Departamento: Cundinamarca
Municipio: Bogotá
Entidad: MINISTERIO DE AGRICULTURA Y DESARROLLO RURAL
Código: 010900000
Periodo del Movimiento: 01 de Abril al 30 de Junio 2012
Nombre del Reporte: CGN 2005 001 SALDOS Y MOVIMIENTOS

Código	Saldo Inicial	Movimiento		Saldo Final	Saldo Final Corriente	Saldo Final no Corriente
		Debito	Credito			
2.9.10	31.789	10.000	4.500	26.289	0	26.289
2.9.10.90	31.789	10.000	4.500	26.289	0	26.289
3	-178.756.370	9.283.260	888.491	-187.151.139	0	-187.151.139
3.1	-178.756.370	9.283.260	888.491	-187.151.139	0	-187.151.139
3.1.05	-522.781.316	125.398	190.563	-522.716.151	0	-522.716.151
3.1.05.01	-522.781.316	125.398	190.563	-522.716.151	0	-522.716.151
3.1.15	149.624.426	0	221.109	149.845.535	0	149.845.535
3.1.15.34	12.840.495	0	25.652	12.866.147	0	12.866.147
3.1.15.36	19.935.839	0	195.457	20.131.296	0	20.131.296
3.1.15.52	62.072.008	0	0	62.072.008	0	62.072.008
3.1.15.62	54.776.084	0	0	54.776.084	0	54.776.084
3.1.17	194.362.948	113.904	476.819	194.725.863	0	194.725.863
3.1.17.31	155.241.186	33.515	420.140	155.627.811	0	155.627.811
3.1.17.33	39.121.762	80.389	56.679	39.098.052	0	39.098.052
3.1.25	2.684.748	0	0	2.684.748	0	2.684.748
3.1.25.25	2.485.628	0	0	2.485.628	0	2.485.628
3.1.25.31	199.120	0	0	199.120	0	199.120
3.1.28	-2.647.176	9.043.958	0	-11.691.134	0	-11.691.134
3.1.28.04	-383.431	309.794	0	-693.225	0	-693.225
3.1.28.07	-2.263.745	8.734.164	0	-10.997.909	0	-10.997.909
4	201.308.938	3.403.356	277.522.651	475.428.233	0	475.428.233
4.1	0	13.310	13.310	0	0	0
4.1.95	0	13.310	13.310	0	0	0
4.1.95.02	0	13.310	13.310	0	0	0
4.7	181.401.206	441.412	258.124.571	439.084.365	0	439.084.365
4.7.05	181.401.206	54.644	257.678.347	439.024.909	0	439.024.909
4.7.05.08	29.331.295	54.644	32.591.636	61.868.287	0	61.868.287
4.7.05.10	152.069.911	0	225.086.711	377.156.622	0	377.156.622
4.7.20	0	386.768	446.224	59.456	0	59.456
4.7.20.80	0	386.768	386.768	0	0	0
4.7.20.81	0	0	59.456	59.456	0	59.456
4.8	19.907.732	2.948.634	19.384.770	36.343.868	0	36.343.868
4.8.05	5.393.356	26.030	7.703.979	13.071.305	0	13.071.305
4.8.05.04	13.198	474	55.361	68.085	0	68.085
4.8.05.22	5.379.576	25.556	7.648.618	13.002.638	0	13.002.638
4.8.05.86	582	0	0	582	0	582
4.8.06	0	0	389	389	0	389
4.8.06.90	0	0	389	389	0	389
4.8.07	9.741.210	1.597	3.014.920	12.754.533	0	12.754.533
4.8.07.32	9.521.598	0	2.787.294	12.308.892	0	12.308.892
4.8.07.34	219.612	1.597	227.626	445.641	0	445.641
4.8.08	2.394.354	2.605.031	5.639.299	5.428.622	0	5.428.622
4.8.08.03	1.113.920	67.240	85.794	1.132.474	0	1.132.474
4.8.08.05	16.773	0	0	16.773	0	16.773
4.8.08.15	357	0	471	828	0	828
4.8.08.17	673.880	454.203	1.386.248	1.605.925	0	1.605.925
4.8.08.19	589.424	2.083.588	4.166.786	2.672.622	0	2.672.622
4.8.10	2.321.252	315.976	1.372.577	3.377.853	0	3.377.853
4.8.10.08	2.321.252	315.976	1.372.577	3.377.853	0	3.377.853
4.8.15	57.560	0	1.653.606	1.711.166	0	1.711.166

CGN 2005 001 SALDOS Y MOVIMIENTOS

Fecha: Junio 30 de 2012
 Departamento: Cundinamarca
 Municipio: Bogotá
 Entidad: MINISTERIO DE AGRICULTURA Y DESARROLLO RURAL
 Código: 010900000
 Periodo del Movimiento: 01 de Abril al 30 de Junio 2012
 Nombre del Reporte: CGN 2005 001 SALDOS Y MOVIMIENTOS

Código	Saldo Inicial	Movimiento		Saldo Final	Saldo Final Corriente	Saldo Final no Corriente
		Debito	Credito			
4.8.15.59	57.560	0	1.653.606	1.711.166	0	1.711.166
5	114.789.630	150.378.916	6.380.340	258.788.206	0	258.788.206
5.1	18.763.945	18.066.758	142.048	36.688.655	0	36.688.655
5.1.01	2.518.126	3.306.508	10.320	5.814.314	0	5.814.314
5.1.01.01	1.336.687	1.532.572	0	2.869.259	0	2.869.259
5.1.01.03	20.714	37.685	0	58.399	0	58.399
5.1.01.05	31.203	30.945	0	62.148	0	62.148
5.1.01.06	43.429	61.414	0	104.843	0	104.843
5.1.01.09	470.409	815.868	0	1.286.277	0	1.286.277
5.1.01.13	64.545	66.545	0	131.090	0	131.090
5.1.01.14	131.950	136.465	0	268.415	0	268.415
5.1.01.18	8.322	18.900	10.320	16.902	0	16.902
5.1.01.19	0	120.206	0	120.206	0	120.206
5.1.01.23	10.396	7.365	0	17.761	0	17.761
5.1.01.24	143.483	161.824	0	305.307	0	305.307
5.1.01.30	0	17.695	0	17.695	0	17.695
5.1.01.50	45.798	47.146	0	92.944	0	92.944
5.1.01.60	6.820	7.295	0	14.115	0	14.115
5.1.01.64	202.466	244.583	0	447.049	0	447.049
5.1.01.90	1.904	0	0	1.904	0	1.904
5.1.02	13.076.289	13.043.645	0	26.119.934	0	26.119.934
5.1.02.01	22.681	6.303	0	28.984	0	28.984
5.1.02.03	43.464	27.198	0	70.662	0	70.662
5.1.02.09	7.948.079	7.948.079	0	15.896.158	0	15.896.158
5.1.02.11	5.062.065	5.062.065	0	10.124.130	0	10.124.130
5.1.03	458.054	403.539	19.600	841.993	0	841.993
5.1.03.02	63.803	68.586	0	132.389	0	132.389
5.1.03.03	145.610	138.261	19.600	264.271	0	264.271
5.1.03.05	7.601	8.117	0	15.718	0	15.718
5.1.03.06	163.584	109.981	0	273.565	0	273.565
5.1.03.07	77.456	78.594	0	156.050	0	156.050
5.1.04	79.761	85.727	0	165.488	0	165.488
5.1.04.01	47.853	51.435	0	99.288	0	99.288
5.1.04.02	7.978	8.574	0	16.552	0	16.552
5.1.04.03	7.978	8.574	0	16.552	0	16.552
5.1.04.04	15.952	17.144	0	33.096	0	33.096
5.1.11	596.187	912.159	112.128	1.396.218	0	1.396.218
5.1.11.11	4.729	0	0	4.729	0	4.729
5.1.11.13	86.311	115.854	0	202.165	0	202.165
5.1.11.14	25	310	0	335	0	335
5.1.11.15	62.168	75.049	0	137.217	0	137.217
5.1.11.17	113.640	124.756	0	238.396	0	238.396
5.1.11.18	7.200	12.960	0	20.160	0	20.160
5.1.11.19	109.707	271.722	0	381.429	0	381.429
5.1.11.20	0	12.015	0	12.015	0	12.015
5.1.11.21	17.853	39.489	0	57.342	0	57.342
5.1.11.23	540	52.187	0	52.727	0	52.727
5.1.11.25	124.407	89.579	112.128	101.858	0	101.858
5.1.11.46	21.536	35.908	0	57.444	0	57.444
5.1.11.49	46.911	78.811	0	125.722	0	125.722

CGN 2005 001 SALDOS Y MOVIMIENTOS

Fecha: Junio 30 de 2012
Departamento: Cundinamarca
Municipio: Bogotá
Entidad: MINISTERIO DE AGRICULTURA Y DESARROLLO RURAL
Código: 010900000
Periodo del Movimiento: 01 de Abril al 30 de Junio 2012
Nombre del Reporte: CGN 2005 001 SALDOS Y MOVIMIENTOS

Código	Saldo Inicial	Movimiento		Saldo Final	Saldo Final Corriente	Saldo Final no Corriente
		Debito	Credito			
5.1.11.56	1.160	3.480	0	4.640	0	4.640
5.1.11.64	0	39	0	39	0	39
5.1.20	2.035.528	315.180	0	2.350.708	0	2.350.708
5.1.20.01	2.034.775	305.883	0	2.340.658	0	2.340.658
5.1.20.06	694	0	0	694	0	694
5.1.20.11	0	9.297	0	9.297	0	9.297
5.1.20.90	59	0	0	59	0	59
5.2	11.675.352	19.982.411	1.360.995	30.296.768	0	30.296.768
5.2.11	11.675.352	19.982.411	1.360.995	30.296.768	0	30.296.768
5.2.11.06	8.657.752	11.803.061	84.486	20.376.327	0	20.376.327
5.2.11.09	1.928.144	5.887.898	158.778	7.657.264	0	7.657.264
5.2.11.10	9.060	3.200	0	12.260	0	12.260
5.2.11.12	2.165	4.296	0	6.461	0	6.461
5.2.11.13	813.848	1.611.143	1.093.809	1.331.182	0	1.331.182
5.2.11.17	70.570	277.490	1.507	346.553	0	346.553
5.2.11.21	131	223.454	22.415	201.170	0	201.170
5.2.11.38	97.680	86.069	0	183.749	0	183.749
5.2.11.66	96.002	85.800	0	181.802	0	181.802
5.3	37.001.573	117.840	0	37.119.413	0	37.119.413
5.3.02	37.001.573	117.840	0	37.119.413	0	37.119.413
5.3.02.34	0	117.840	0	117.840	0	117.840
5.3.02.35	37.001.573	0	0	37.001.573	0	37.001.573
5.4	11.482.475	11.746.708	48.204	23.180.979	0	23.180.979
5.4.01	11.450.339	11.650.300	0	23.100.639	0	23.100.639
5.4.01.03	11.450.339	11.400.300	0	22.850.639	0	22.850.639
5.4.01.05	0	244.000	0	244.000	0	244.000
5.4.01.90	0	6.000	0	6.000	0	6.000
5.4.23	32.136	96.408	48.204	80.340	0	80.340
5.4.23.02	0	48.204	48.204	0	0	0
5.4.23.90	32.136	48.204	0	80.340	0	80.340
5.5	0	5.800.000	0	5.800.000	0	5.800.000
5.5.50	0	5.800.000	0	5.800.000	0	5.800.000
5.5.50.01	0	5.800.000	0	5.800.000	0	5.800.000
5.7	9.973.352	17.988.319	2.281.928	25.679.743	0	25.679.743
5.7.05	0	3.503.218	77.758	3.425.460	0	3.425.460
5.7.05.08	0	500.655	0	500.655	0	500.655
5.7.05.10	0	3.002.563	77.758	2.924.805	0	2.924.805
5.7.20	9.973.352	14.485.101	2.204.170	22.254.283	0	22.254.283
5.7.20.80	9.973.352	14.485.101	2.204.170	22.254.283	0	22.254.283
5.8	25.892.933	76.676.880	2.547.165	100.022.648	0	100.022.648
5.8.02	34.088	81.202	0	115.290	0	115.290
5.8.02.37	34.088	81.202	0	115.290	0	115.290
5.8.03	6.605	0	0	6.605	0	6.605
5.8.03.90	6.605	0	0	6.605	0	6.605
5.8.06	2.972.586	567.122	2.547.165	992.543	0	992.543
5.8.06.32	2.371.286	402.766	2.085.479	688.573	0	688.573
5.8.06.34	601.300	164.356	461.686	303.970	0	303.970
5.8.08	1.534.238	75.709.532	0	77.243.770	0	77.243.770
5.8.08.02	1.534.238	974.288	0	2.508.526	0	2.508.526
5.8.08.05	0	74.735.244	0	74.735.244	0	74.735.244

CGN 2005 001 SALDOS Y MOVIMIENTOS

Fecha: Junio 30 de 2012
 Departamento: Cundinamarca
 Municipio: Bogotá
 Entidad: MINISTERIO DE AGRICULTURA Y DESARROLLO RURAL
 Código: 010900000
 Periodo del Movimiento: 01 de Abril al 30 de Junio 2012
 Nombre del Reporte: CGN 2005 001 SALDOS Y MOVIMIENTOS

Código	Saldo Inicial	Movimiento		Saldo Final	Saldo Final Corriente	Saldo Final no Corriente
		Debito	Credito			
5.8.15	21.345.416	319.024	0	21.664.440	0	21.664.440
5.8.15.88	0	30.426	0	30.426	0	30.426
5.8.15.89	1.114	288.598	0	289.712	0	289.712
5.8.15.92	21.344.302	0	0	21.344.302	0	21.344.302
8	0	18.882.350	18.882.350	0	0	0
8.1	102.150.031	0	0	102.150.031	0	102.150.031
8.1.20	101.817.031	0	0	101.817.031	0	101.817.031
8.1.20.01	1.933.638	0	0	1.933.638	0	1.933.638
8.1.20.02	171.000	0	0	171.000	0	171.000
8.1.20.03	6.680.332	0	0	6.680.332	0	6.680.332
8.1.20.04	93.032.061	0	0	93.032.061	0	93.032.061
8.1.90	333.000	0	0	333.000	0	333.000
8.1.90.03	247.951	0	0	247.951	0	247.951
8.1.90.90	85.049	0	0	85.049	0	85.049
8.3	391.692.529	10.234.571	8.647.779	393.279.321	0	393.279.321
8.3.06	491	0	0	491	0	491
8.3.06.17	491	0	0	491	0	491
8.3.15	1.399.899	0	0	1.399.899	0	1.399.899
8.3.15.10	927.217	0	0	927.217	0	927.217
8.3.15.90	472.682	0	0	472.682	0	472.682
8.3.47	195.102	0	0	195.102	0	195.102
8.3.47.04	195.102	0	0	195.102	0	195.102
8.3.55	341.883.555	7.328.588	2.662.055	346.550.088	0	346.550.088
8.3.55.10	142.247	0	0	142.247	0	142.247
8.3.55.11	341.741.308	7.328.588	2.662.055	346.407.841	0	346.407.841
8.3.61	5.610.741	0	0	5.610.741	0	5.610.741
8.3.61.01	1.047.396	0	0	1.047.396	0	1.047.396
8.3.61.02	4.563.345	0	0	4.563.345	0	4.563.345
8.3.90	42.602.741	2.905.983	5.985.724	39.523.000	0	39.523.000
8.3.90.90	42.602.741	2.905.983	5.985.724	39.523.000	0	39.523.000
8.9	-493.842.560	8.647.779	10.234.571	-495.429.352	0	-495.429.352
8.9.05	-102.150.032	0	0	-102.150.032	0	-102.150.032
8.9.05.06	-101.817.032	0	0	-101.817.032	0	-101.817.032
8.9.05.90	-333.000	0	0	-333.000	0	-333.000
8.9.15	-391.692.528	8.647.779	10.234.571	-393.279.320	0	-393.279.320
8.9.15.02	-491	0	0	-491	0	-491
8.9.15.06	-1.399.898	0	0	-1.399.898	0	-1.399.898
8.9.15.16	-341.883.555	2.662.055	7.328.588	-346.550.088	0	-346.550.088
8.9.15.18	-195.102	0	0	-195.102	0	-195.102
8.9.15.21	-5.610.741	0	0	-5.610.741	0	-5.610.741
8.9.15.90	-42.602.741	5.985.724	2.905.983	-39.523.000	0	-39.523.000
9	0	482.773.560	482.773.560	0	0	0
9.1	596.761.336.784	0	0	596.761.336.784	0	596.761.336.784
9.1.20	596.761.336.784	0	0	596.761.336.784	0	596.761.336.784
9.1.20.01	872.689	0	0	872.689	0	872.689
9.1.20.02	23.391.492	0	0	23.391.492	0	23.391.492
9.1.20.04	596.737.072.603	0	0	596.737.072.603	0	596.737.072.603
9.3	531.026.640	261.791.788	220.981.772	490.216.624	0	490.216.624
9.3.08	32.205.493	867	564.929	32.769.555	0	32.769.555
9.3.08.03	32.205.493	867	564.929	32.769.555	0	32.769.555


CGN 2005 001 SALDOS Y MOVIMIENTOS

Fecha: Junio 30 de 2012
 Departamento: Cundinamarca
 Municipio: Bogotá
 Entidad: MINISTERIO DE AGRICULTURA Y DESARROLLO RURAL
 Código: 010900000
 Período del Movimiento: 01 de Abril al 30 de Junio 2012
 Nombre del Reporte: CGN 2005 001 SALDOS Y MOVIMIENTOS

Código	Saldo Inicial	Movimiento		Saldo Final	Saldo Final Corriente	Saldo Final no Corriente
		Debito	Credito			
9.3.46	152.500	54.000	0	98.500	0	98.500
9.3.46.19	152.500	54.000	0	98.500	0	98.500
9.3.50	1.394.051	39.026	256.049	1.611.074	0	1.611.074
9.3.50.02	1.394.051	39.026	256.049	1.611.074	0	1.611.074
9.3.55	2.065.045	0	811.801	2.876.846	0	2.876.846
9.3.55.02	2.065.045	0	811.801	2.876.846	0	2.876.846
9.3.90	495.209.551	261.697.895	219.348.993	452.860.649	0	452.860.649
9.3.90.11	483.172.284	255.595.128	215.513.241	443.090.397	0	443.090.397
9.3.90.90	12.037.267	6.102.767	3.835.752	9.770.252	0	9.770.252
9.9	-597.292.363.424	220.981.772	261.791.788	-597.251.553.408	0	-597.251.553.408
9.9.05	-596.761.336.784	0	0	-596.761.336.784	0	-596.761.336.784
9.9.05.05	-596.761.336.784	0	0	-596.761.336.784	0	-596.761.336.784
9.9.15	-531.026.640	220.981.772	261.791.788	-490.216.624	0	-490.216.624
9.9.15.06	-152.500	0	54.000	-98.500	0	-98.500
9.9.15.07	-1.394.051	256.049	39.026	-1.611.074	0	-1.611.074
9.9.15.10	-32.205.492	564.929	867	-32.769.554	0	-32.769.554
9.9.15.22	-2.065.045	811.801	0	-2.876.846	0	-2.876.846
9.9.15.90	-495.209.552	219.348.993	261.697.895	-452.860.650	0	-452.860.650


JUAN CAMILO RESTREPO SALAZAR
 Ministro de Agricultura y Desarrollo Rural


DANIEL NEREA GOMEZ
 Subdirector Financiero (E)


FLOR DEL CARMEN HUERTAS LOPEZ
 Coordinadora Grupo de Contabilidad
 Contadora Pública T.P. 97896-T

CGN 2005 002 OPERACIONES RECIPROCAS

Fecha: Junio 30 de 2012
 Departamento: CUNDINAMARCA
 Ciudad: BOGOTA
 Entidad: MINISTERIO DE AGRICULTURA Y DESARROLLO RURAL
 Código: 010900000
 Período de Movimiento: 01 de Abril al 30 de Junio de 2012
 Nombre del Reporte: CGN 2005 002 OPERACIONES RECIPROCAS

CUENTA	CODIGO	ENTIDAD	SALDO FINAL CORRIENTE	SALDO FINAL NO CORRIENTE
1.2.03.32	923272394	TESORO NACIONAL	0	9.981
1.2.08.32	31500000	VECOL	0	96.198.931
1.2.08.32	151208000	GRAN CENTRAL DE ABASTOS DEL CARIBE	0	899.983
1.2.08.32	923272037	ALMIDONES DE SUCRE	0	18.218.059
1.2.08.32	239554001	CENTRAL DE ABASTOS DE CUCUTA	0	7.753.594
1.2.08.32	44500000	FINAGRO	0	651.952.468
1.2.08.32	132776000	CAVASA - CALI	0	1.065.597
1.2.16.02	39663000	MERCADOS DE ARMENIA S.A - MERCAR S.A	0	888.918
1.2.16.02	69900000	SUR ABASTOS EN LIQUIDACION	0	1.500.000
1.2.16.02	130263000	FONDO GANADERO DEL OCCIDENTE COLOMBIANO	0	598.131
1.2.80.35	44500000	FINAGRO	0	-256.606.064
1.2.80.35	31500000	VECOL	0	-10.945.456
1.2.80.35	239554001	CENTRAL DE ABASTOS DE CUCUTA	0	-1.075.465
1.2.80.36	39663000	MERCAR S.A	0	-888.918
1.2.80.36	130263000	FONDO GANADERO DEL OCC COLOMBIANO	0	-598.131
1.2.80.36	69900000	SURABASTO EN LIQUIDACION	0	-1.500.000
1.4.20.13	37000000	CORPORACION COLOMBIANA DE INV AGROPECUARIA	0	284.462
1.4.20.13	27400000	UNV NAL DE COLOMBIA	0	45.708
1.4.20.13	120676000	UNV. DEL VALLE DEL CAUCA	0	20.564
1.4.20.13	120205000	UNV. DE ANTIOQUIA	0	37.040
1.4.24.02	23200000	FONDO ROTATIVO DPTO ADMINISTRATIVO	0	5.118.475
1.4.24.02	12800000	SUPERINTENDENCIA DE INDUSTRIA Y CIO	0	80.772
1.4.24.02	23800000	ICA	0	476.924
1.4.24.02	825400000	IDEAM	0	831.011
1.4.24.02	41500000	ICETEX	0	4.617.587
1.4.24.02	33800000	RTVC	0	227.455
1.4.24.02	37000000	CORPOICA	0	12.432.480
1.4.70.08	232517001	INFIMANIZALES	0	181
1.4.70.08	150176000	ACUAVALLE	0	270
1.4.70.08	70100000	CAJA DE PREVISION SOCIAL DE COM "CAPRECOM"	0	10.376
1.4.70.08	110505000	DEPARTAMENTO DE ANTIOQUIA	0	156.838
1.4.70.08	115454000	DEPARTAMENTO DE NORTE DE SANTANDER	0	207.583
1.4.70.08	111313000	DEPARTAMENTO DE BOLIVAR	0	601.642
1.4.70.08	111515000	DEPARTAMENTO DE BOYACA	0	622.319
1.4.70.08	111717000	DEPARTAMENTO DE CALDAS	0	102.315
1.4.70.08	112323000	DEPARTAMENTO DE CORDOBA	0	691.986
1.4.70.08	217944279	FONSECA	0	15.601
1.4.70.08	116868000	DEPARTAMENTO DE SANTANDER	0	54.197
1.4.70.08	119191000	DEPARTAMENTO DEL AMAZONAS	0	2.386
1.4.70.08	110808000	DEPARTAMENTO DEL ATLÁNTICO	0	547.049
1.4.70.08	111919000	DEPARTAMENTO DEL CAUCA	0	72.502
1.4.70.08	216027660	MUNICIPIO SAN JOSE DEL PALMAR	0	2.409

CGN 2005 002 OPERACIONES RECIPROCAS

Fecha: Junio 30 de 2012
 Departamento: CUNDINAMARCA
 Ciudad: BOGOTA
 Entidad: MINISTERIO DE AGRICULTURA Y DESARROLLO RURAL
 Código: 010900000
 Período de Movimiento: 01 de Abril al 30 de Junio de 2012
 Nombre del Reporte: CGN 2005 002 OPERACIONES RECIPROCAS

CUENTA	CODIGO	ENTIDAD	SALDO FINAL CORRIENTE	SALDO FINAL NO CORRIENTE
1.4.70.08	218325183	CHOCONTA	0	406
1.4.70.08	112727000	DEPARTAMENTO DEL CHOCO	0	212.114
1.4.70.08	114141000	DEPARTAMENTO DEL HUILA	0	426.344
1.4.70.08	114747000	DEPARTAMENTO DEL MAGDALENA	0	116.369
1.4.70.08	115050000	DEPARTAMENTO DEL META	0	57.616
1.4.70.08	117373000	DEPARTAMENTO DEL TOLIMA	0	21.859
1.4.70.08	117676000	DEPARTAMENTO DEL VALLE DEL CAUCA	0	221.573
1.4.70.08	115252000	DEPARTAMENTO DE NARIÑO	0	140.963
1.4.70.08	233911001	EMPRESA DE ENERGIA ELECTRICA DE BOGOTA	0	1.427
1.4.70.08	233876834	EMPRESAS PUBLICAS MUNICIPALES DE TULUA	0	23.444
1.4.70.08	43400000	FINANCIERA ENERGETICA NACIONAL S.A. - FEN	0	367
1.4.70.08	210108001	BARRANQUILLA DISTRITO ESPECIAL, INDUSTRIAL Y PORTUA	0	155.948
1.4.70.08	128423000	HOSPITAL DPTAL. DE SAN JUAN DE SAHAGUN	0	4.820
1.4.70.08	125066000	E.S.E. HOSPITAL SAN PEDRO Y SAN PABLO -LA VIRGINIA	0	11.400
1.4.70.08	220127361	E.S.E HOSPITAL EDUARDO SANTOS - ISTMINA	0	25.476
1.4.70.08	238363001	EMPRESAS PUBLICAS DE ARMENIA ESP	0	1.853
1.4.70.08	112020000	DEPARTAMENTO DEL CESAR	0	10.600
1.4.70.08	11100000	MINISTERIO DE LA DEFENSA NACIONAL	0	356.897
1.4.70.08	210166001	PEREIRA	0	15.550
1.4.70.08	215213052	ARJONA	0	45.365
1.4.70.08	210163001	ARMENIA	0	252
1.4.70.08	217952079	BARBACOAS	0	17.808
1.4.70.08	218168081	BARRANCABERMEJA	0	1.582
1.4.70.08	214768547	PIEDRECUESTA	0	1.063
1.4.70.08	210176001	MUNICIPIO SANTIAGO DE CALI	0	4.378
1.4.70.08	13000000	SUPERINTENDENCIA DE SOCIEDADES	0	186
1.4.70.08	210113001	CARTAGENA	0	816
1.4.70.08	218223182	CHINU	0	6.143
1.4.70.08	214547245	EL BANCO	0	798
1.4.70.08	210118001	FLORENCIA CAQUETA	0	3.575
1.4.70.08	219725297	GACHETA	0	562
1.4.70.08	211819318	GUAPI	0	121.485
1.4.70.08	218625386	LA MESA	0	3.678
1.4.70.08	119494000	DEPARTAMENTO DEL GUANIA	0	1.882
1.4.70.08	213013430	MAGANGUE	0	100.705
1.4.70.08	210105001	MEDELLIN	0	1.936
1.4.70.08	210123001	MONTERIA	0	199.089
1.4.70.08	210141001	NEIVA	0	6.748
1.4.70.08	210870508	OVEJAS (SUCRE)	0	15.965
1.4.70.08	217368773	SUCRE (SUCRE)	0	26.383
1.4.70.08	212441524	PALERMO	0	7.874
1.4.70.08	211854518	PAMPLONA	0	21.053

CGN 2005 002 OPERACIONES RECIPROCAS

Fecha: Junio 30 de 2012
 Departamento: CUNDINAMARCA
 Ciudad: BOGOTA
 Entidad: MINISTERIO DE AGRICULTURA Y DESARROLLO RURAL
 Código: 010900000
 Período de Movimiento: 01 de Abril al 30 de Junio de 2012
 Nombre del Reporte: CGN 2005 002 OPERACIONES RECIPROCAS

CUENTA	CODIGO	ENTIDAD	SALDO FINAL CORRIENTE	SALDO FINAL NO CORRIENTE
1.4.70.08	214768547	PIE DE CUESTA	0	1.063
1.4.70.08	210119001	POPAYAN	0	10.257
1.4.70.08	217047570	PUEBLO VIEJO - MAGDALENA	0	3.251
1.4.70.08	219218592	PUERTO RICO (CAQUETA)	0	760
1.4.70.08	211417614	RIOSUCIO (CALDAS)	0	1.467
1.4.70.08	216023660	SAHAGUN	0	129.527
1.4.70.08	217070670	SAMPUES	0	10.697
1.4.70.08	215325653	SAN CAYETANO	0	3.228
1.4.70.08	210870708	SAN MARCOS	0	6.444
1.4.70.08	213676736	SEVILLA	0	39.279
1.4.70.08	210170001	SINCELEJO	0	137.166
1.4.70.08	241511001	FONDO DE PRESTACIONES ECONOMICAS, CESANTIAS Y PEN	0	1.865.552
1.4.70.08	70400000	INSTITUTO DE SEGUROS SOCIALES	0	54.968
1.4.70.08	96500000	MINISTERIO DE AMBIENTE, VIVIENDA Y DESARROLLO TERRI	0	492
1.4.70.08	210354003	ÁBREGO	0	1.562
1.4.70.08	211120011	AGUACHICA	0	3.240
1.4.70.08	215347053	ARACATACA	0	54.316
1.4.70.08	219854398	MUNICIPIO DE LA PLAYA	0	2.714
1.4.70.08	215573055	ARMERO - GUAYABAL	0	2.613
1.4.70.08	210376403	MUNICIPIO DE LA VICTORIA	0	429
1.4.70.08	216773067	ATACO	0	1.144
1.4.70.08	219418094	BELEN DE ANDAKIES - CAQUETA	0	13.113
1.4.70.08	210976109	BUENAVENTURA	0	44.021
1.4.70.08	212025120	CABRERA	0	252
1.4.70.08	213852838	TUQUERRES	0	1.560
1.4.70.08	213063130	CALARCA	0	30.199
1.4.70.08	214219142	CALOTO	0	72.318
1.4.70.08	218923189	CIENAGA DE ORO	0	57.335
1.4.70.08	215652356	IPIALES	0	365
1.4.70.08	211570215	COROZAL	0	54.491
1.4.70.08	212673226	CUNDAY	0	17.927
1.4.70.08	213070230	CHALAN	0	53.632
1.4.70.08	217520175	CHIMICHAGUA	0	42.401
1.4.70.08	217254172	CHINACOTA - NORTE DE SANTANDER	0	188.284
1.4.70.08	217820178	CHIRIGUANA	0	8.051
1.4.70.08	213815238	DUITAMA	0	12.846
1.4.70.08	211341013	EL AGRADO	0	12.976
1.4.70.08	214876248	EL CERRITO - VALLE DEL CAUCA	0	40.472
1.4.70.08	215052250	EL CHARCO - NARIÑO	0	36.930
1.4.70.08	216873268	EL ESPINAL	0	1.873
1.4.70.08	211973319	EL GUAMO	0	8.144
1.4.70.08	214841548	EL PITAL	0	6.745

CGN 2005 002 OPERACIONES RECIPROCAS

Fecha: Junio 30 de 2012
 Departamento: CUNDINAMARCA
 Ciudad: BOGOTA
 Entidad: MINISTERIO DE AGRICULTURA Y DESARROLLO RURAL
 Código: 010900000
 Periodo de Movimiento: 01 de Abril al 30 de Junio de 2012
 Nombre del Reporte: CGN 2005 002 OPERACIONES RECIPROCAS

CUENTA	CODIGO	ENTIDAD	SALDO FINAL CORRIENTE	SALDO FINAL NO CORRIENTE
1.4.70.08	218750287	FUENTE DE ORO - META	0	1.485
1.4.70.08	219841298	GARZON	0	12.081
1.4.70.08	212215322	GUATEQUE	0	11.414
1.4.70.08	214754347	HERRAN - NORTE DE SANTANDER	0	1.715
1.4.70.08	210173001	IBAGUE	0	66.812
1.4.70.08	216825368	JERUSALEN - CUNDINAMARCA	0	104
1.4.70.08	213608436	MANATI	0	19.168
1.4.70.08	214213442	MARIA LA BAJA	0	22.916
1.4.70.08	923270085	HOSPITAL INTEGRADO DE SABANA DE TORRES - SANTANDE	0	1.821
1.4.70.08	218325483	NARIÑO - CUNDINAMARCA	0	136
1.4.70.08	217352473	MOSQUERA - NARIÑO	0	42.539
1.4.70.08	219776497	OBANDO	0	42.926
1.4.70.08	211641016	AIPE	0	200
1.4.70.08	211720517	PAILITAS	0	17.300
1.4.70.08	212054520	PAMPLONITA	0	157
1.4.70.08	215523555	PLANETA RICA	0	82.883
1.4.70.08	217905579	PUERTO BERRIO	0	4.031
1.4.70.08	210127001	QUIBDO	0	5.729
1.4.70.08	219625596	QUIPILE	0	3.338
1.4.70.08	219954599	RAGONVALIA	0	56.419
1.4.70.08	217841078	MUNICIPIO DE BARAYA	0	325
1.4.70.08	210608606	REPELON	0	10.728
1.4.70.08	212276622	ROLDANILLO	0	30.262
1.4.70.08	212473624	ROVIRA	0	58.225
1.4.70.08	213808638	SABANALARGA	0	4.886
1.4.70.08	216054660	SALAZAR DE LAS PALMAS	0	7.840
1.4.70.08	216841668	SAN AGUSTIN	0	17.231
1.4.70.08	217823678	SAN CARLOS - CORDOBA	0	39.629
1.4.70.08	210354003	MUNICIPIO DE ÁBREGO	0	1.562
1.4.70.08	217968679	SAN GIL	0	1.367
1.4.70.08	210154001	SAN JOSE DE CUCUTA	0	11.968
1.4.70.08	218968689	SAN VICENTE DE CHUCURI - SANTANDER	0	7.679
1.4.70.08	211723417	SANTA CRUZ DE LORICA	0	32.071
1.4.70.08	216813468	SANTA CRUZ DE MOMPOX	0	26.423
1.4.70.08	238054001	E.S.P. EMPRESA DE SERVICIOS PÚBLICOS E.I.S. CÚCUTA	0	33.195
1.4.70.08	214270742	SINCE	0	4.506
1.4.70.08	72100000	FONDO PASIVO SOCIAL FERROCARRILES NACIONALES	0	9.761
1.4.70.08	212076520	PALMIRA	0	1.204
1.4.70.08	217073770	SUAREZ - TOLIMA	0	25.005
1.4.70.08	217041770	SUAZA-HUILA	0	3.919
1.4.70.08	210919809	TIMBIQUI	0	288.618
1.4.70.08	211376113	BUGALAGRANDE	0	10.951

CGN 2005 002 OPERACIONES RECIPROCAS

Fecha: Junio 30 de 2012
 Departamento: CUNDINAMARCA
 Ciudad: BOGOTA
 Entidad: MINISTERIO DE AGRICULTURA Y DESARROLLO RURAL
 Código: 010900000
 Período de Movimiento: 01 de Abril al 30 de Junio de 2012
 Nombre del Reporte: CGN 2005 002 OPERACIONES RECIPROCAS

CUENTA	CODIGO	ENTIDAD	SALDO FINAL CORRIENTE	SALDO FINAL NO CORRIENTE
1.4.70.08	212054820	TOLEDO	0	4.347
1.4.70.08	210115001	TUNJA	0	120.852
1.4.70.08	213705837	TURBO	0	13.978
1.4.70.08	214108141	CANDELARIA ATLANTICO	0	60.627
1.4.70.08	214705847	URRAO	0	8.033
1.4.70.08	217063470	MUNICIPIO MONTENEGRO QUINDIO	0	6.957
1.4.70.08	217317873	VILLAMARIA	0	45.841
1.4.70.08	123000000	POLICIA NACIONAL	0	41.571
1.4.70.08	210147001	SANTA MARTA	0	41.422
1.4.70.08	268000000	SERVICIO NACIONAL DE APRENDIZAJE	0	120
1.4.70.08	124552000	UNIVERSIDAD DE NARIÑO	0	74.531
1.4.70.08	233000000	AGENCIA LOGISTICA DE LAS FUERZAS MILITARES	0	2.174
1.4.70.08	209000000	CORPORACION AUTONOMA REGIONAL DE CUNDINAMARCA	0	118.784
1.4.70.08	408000000	CAJA DE VIVIENDA MILITAR	0	5.515
1.4.70.08	211760000	CORPORACION AUTONOMA REGIONAL DEL VALLE CAUCA	0	148.531
1.4.70.08	112525000	DEPARTAMENTO DE CUNDINAMARCA	0	472.818
1.4.70.08	114444000	DEPARTAMENTO DE LA GUAJIRA	0	9.838
1.4.70.08	218766687	SANTUARIO - RISARALDA	0	3.258
1.4.70.08	116666000	DEPARTAMENTO DE RISARALDA	0	53.643
1.4.70.08	111818000	DEPARTAMENTO DE CAQUETA	0	33.643
1.4.70.08	118686000	DEPARTAMENTO DE PUTUMAYO	0	32.077
1.4.70.08	263008001	SUPERINTENDENCIA DISTRITAL DE LIQUIDACIONES	0	5.943
1.4.70.08	119797000	DEPARTAMENTO DE VAUPES	0	6.524
1.4.70.08	211420614	RÍO DE ORO	0	2.689
1.4.70.08	238763130	EMPRESAS MUNICIPALES DE CALARCA	0	29.271
1.4.70.08	230105001	EMPRESAS PUBLICAS DE MEDELLIN	0	986
1.4.70.08	122776000	HOSPITAL DPTAL SAN ANTONIO	0	509
1.4.70.08	234111001	EMPRESA TELECOMUNICACIONES DE BOGOTA	0	19.082
1.4.70.08	214547745	SITIONUEVO (MAGDALENA)	0	5.087
1.4.70.08	210168001	MUNICIPIO DE BUCARAMANGA	0	156
1.4.70.08	217225772	SUESCA	0	2.966
1.4.70.08	213476834	TULUA	0	13.121
1.4.70.08	314000000	ECOPETROL	0	986
1.4.70.08	213552835	TUMACO	0	88.745
1.4.70.08	210150001	VILLAVICENCIO	0	2.049
1.4.70.08	217525875	VILLETA	0	1.432
1.4.70.08	120205000	UNIVERSIDAD DE ANTIOQUIA	0	7.025
1.4.70.08	274000000	UNIVERSIDAD NACIONAL DE COLOMBIA SEDE MEDELLIN	0	4.205
1.4.70.08	271230000	UNIVERSIDAD NACIONAL DE CORDOBA	0	25.599
1.4.70.08	225917001	EMSA EMPRESAS MUNICIPALES DE LA SALUD	0	2.305
1.4.70.46	923272394	TESORO NACIONAL	0	124.784
1.4.70.90	704000000	INSTITUTO DE SEGUROS SOCIALES	0	1.737

CGN 2005 002 OPERACIONES RECIPROCAS

Fecha: Junio 30 de 2012
 Departamento: CUNDINAMARCA
 Ciudad: BOGOTA
 Entidad: MINISTERIO DE AGRICULTURA Y DESARROLLO RURAL
 Código: 010900000
 Periodo de Movimiento: 01 de Abril al 30 de Junio de 2012
 Nombre del Reporte: CGN 2005 002 OPERACIONES RECIPROCAS

CUENTA	CODIGO	ENTIDAD	SALDO FINAL CORRIENTE	SALDO FINAL NO CORRIENTE
1.4.70.90	114141000	DEPARTAMENTO DEL HUILA	0	131.800
1.4.70.90	213013430	MUNICIPIO DE MAGANGUE	0	27.540
1.4.75.08	210120001	VALLEDUPAR	0	7.704.943
1.4.75.08	119595000	DEPARTAMENTO DEL GUAVIARE	0	253.299
1.9.99.34	132776000	CAVASA - CALI	0	3.188.824
1.9.99.34	923272037	ALMIDONES DE SUCRE	0	1.221.017
1.9.99.34	151208000	GRAN CENTRAL DE ABASTOS DEL CARIBE	0	8.106.582
2.3.07.01	69600000	BANCO AGRARIO DE COLOMBIA	0	25.000
2.4.01.01	923269422	SERVICIOS POSTALES NACIONALES S.A	11.693	0
2.4.25.13	81500000	CENTRAL DE INVERSIONES S.A	47.382	0
2.4.25.32	41100000	POSITIVA COMPAÑIA DE SEGUROS S.A.	43	0
2.4.25.19	72100000	FONDO PASIVO SOCIAL FERROCARRILES NACIONALES	395	0
2.4.25.20	26800000	SENA	185	0
2.4.25.20	23900000	INSTITUTO COLOMBIANO DE BIENESTAR FAMILIAR	1.112	0
2.4.25.41	22000000	ESAP ESCUELA SUPERIOR DE ADMON PUBLICA	185	0
2.4.25.41	11300000	MINISTERIO DE EDUCACION	369	0
2.4.25.50	923272394	TESORO NACIONAL	42.143	0
2.4.25.51	62900000	FIDUCOLDEX	46.988	0
2.4.45.02	45900000	ALMAGRARIO	19.329	0
2.4.60.02	11500000	MINISTERIO DE HACIENDA Y CREDITO PUBLICO	30.703	0
2.5.10.06	45900000	ALMAGRARIO	0	46.979
2.5.10.06	210111001	BOGOTA	0	857.328
2.5.10.06	70100000	CAJA DE PREVISION SOCIAL DE COM "CAPRECOM"	0	144.005
2.5.10.06	13400000	SUPERINTENDENCIA FINANCIERA DE COLOMBIA	0	794
2.5.10.06	110505000	DEPARTAMENTO DE ANTIOQUIA	0	100.622
2.5.10.06	111313000	DEPARTAMENTO DE BOLIVAR	0	58.442
2.5.10.06	111515000	DEPARTAMENTO DE BOYACA	0	40.965
2.5.10.06	116868000	DEPARTAMENTO DE SANTANDER	0	165.314
2.5.10.06	214547245	EL BANCO	0	65.297
2.5.10.06	111818000	GOBERNACION DEL CAQUETA	0	1.166
2.5.10.06	111717000	DEPARTAMENTO DE CALDAS	0	17.276
2.5.10.06	112525000	DEPARTAMENTO DE CUNDINAMARCA	0	118.332
2.5.10.06	114141000	DEPARTAMENTO DEL HUILA	0	1.388
2.5.10.06	117373000	DEPARTAMENTO DEL TOLIMA	0	42.488
2.5.10.06	110808000	DEPARTAMENTO DEL ATLÁNTICO	0	2.366
2.5.10.06	111919000	DEPARTAMENTO DEL CAUCA	0	28.878
2.5.10.06	119595000	DEPARTAMENTO DEL GUAVIARE	0	5.553
2.5.10.06	115252000	DEPARTAMENTO DE NARIÑO	0	29.464
2.5.10.06	117676000	DEPARTAMENTO DEL VALLE DEL CAUCA	0	84.367
2.5.10.06	115050000	DEPARTAMENTO DEL META	0	83.235
2.5.10.06	20900000	CORPORACION AUTONOMA REGIONAL CAR	0	4.273
2.5.10.06	233911001	EMPRESA DE ENERGIA ELECTRICA DE BOGOTA	0	124.676

CGN 2005 002 OPERACIONES RECIPROCAS


Fecha: Junio 30 de 2012
 Departamento: CUNDINAMARCA
 Ciudad: BOGOTA
 Entidad: MINISTERIO DE AGRICULTURA Y DESARROLLO RURAL
 Código: 010900000
 Periodo de Movimiento: 01 de Abril al 30 de Junio de 2012
 Nombre del Reporte: CGN 2005 002 OPERACIONES RECIPROCAS

CUENTA	CODIGO	ENTIDAD	SALDO FINAL CORRIENTE	SALDO FINAL NO CORRIENTE
2.5.10.06	234011001	EMPRESA DE ACUEDUCTO Y ALCANT DE BOGOTA	0	364.046
2.5.10.06	134625000	EMPRESA DE LICORES DE CUNDINAMARCA	0	3.476
2.5.10.06	230117614	EMPRESAS PUBLICAS DE RIOSUCIO	0	18.569
2.5.10.06	230205001	EMPRESAS VARIAS DE MEDELLIN	0	801
2.5.10.06	170105000	ENTIDAD ADMINISTRADORA DE PENSIONES DE ANTIOQUIA	0	3.004
2.5.10.06	233876834	E.S.P. EMPRESAS MUNICIPALES DE TULUA	0	7.445
2.5.10.06	26800000	SERVICIO NACIONAL DE APRENDIZAJE	0	108.731
2.5.10.06	132217000	INDUSTRIA LICORERA DE CALDAS	0	16.184
2.5.10.06	70400000	INSTITUTO DE SEGUROS SOCIALES	0	733.192
2.5.10.06	37352000	CENTRALES ELECTRICAS DE NARIÑO S A E S P	0	877
2.5.10.06	96500000	MINISTERIO DE AMBIENTE Y DESARROLLO TERRITORIAL	0	38.029
2.5.10.06	210163001	MUNICIPIO DE ARMENIA	0	87.789
2.5.10.06	218168081	MUNICIPIO DE BARRANCABERMEJA	0	1.417
2.5.10.06	210168001	MUNICIPIO DE BUCARAMANGA	0	88.877
2.5.10.06	210120001	VALLEDUPAR	0	21.050
2.5.10.06	210113001	MUNICIPIO DE CARTAGENA	0	9.542
2.5.10.06	217066170	MUNICIPIO DE DOSQUEBRADAS	0	14.311
2.5.10.06	210105001	MUNICIPIO DE MEDELLIN	0	104.133
2.5.10.06	210117001	MUNICIPIO DE MANIZALES	0	511
2.5.10.06	210141001	MUNICIPIO DE NEIVA	0	63.112
2.5.10.06	212276622	MUNICIPIO DE ROLDANILLO	0	20.790
2.5.10.06	210150001	MUNICIPIO DE VILLAVICENCIO	0	197.503
2.5.10.06	27400000	UNIVERSIDAD NACIONAL DE COLOMBIA SEDE MEDELLIN	0	16.921
2.5.10.06	126663000	UNIVERSIDAD DEL QUINDIO	0	13.332
4.7.05.08	923272394	TESORO NACIONAL	0	61.868.287
4.7.05.10	923272394	TESORO NACIONAL	0	377.156.622
4.7.20.81	923272394	TESORO NACIONAL	0	59.456
4.8.08.17	45900000	ALMAGRARIO	0	1.584.260
5.1.04.01	23900000	INSTITUTO COLOMBIANO DE BIENESTAR FAMILIAR	0	99.288
5.1.04.02	26800000	SENA	0	16.552
5.1.04.03	22000000	ESAP ESCUELA SUPERIOR DE ADMON PUBLICA	0	16.552
5.1.04.04	11300000	MINISTERIO DE EDUCACION	0	33.096
5.1.11.17	234011001	EMPRESA DE ACUEDUCTO Y ALCANT DE BOGOTA	0	9.604
5.1.11.17	234111001	EMPRESAS DE TELEFONOS DE BOGOTA	0	84.240
5.1.11.20	36400000	IMPRESA NACIONAL DE COLOMBIA	0	9.135
5.1.11.23	923269422	SERVICIOS POSTALES NACIONALES S.A	0	50.499
5.1.20.01	216873268	MUNICIPIO DEL ESPINAL	0	16.483
5.1.20.01	210170001	MUNICIPIO DE SINCELEJO	0	44.191
5.1.20.01	210976109	MUNICIPIO DE BUENAVENTURA - VALLE	0	1.935.625
5.1.20.01	211085010	MUNICIPIO DE AGUAZUL	0	6.887
5.1.20.01	210123001	MUNICIPIO DE MONTERIA	0	33.829
5.1.20.01	210111001	BOGOTA	0	160.191

CGN 2005 002 OPERACIONES RECIPROCAS

Fecha: Junio 30 de 2012
 Departamento: CUNDINAMARCA
 Ciudad: BOGOTA
 Entidad: MINISTERIO DE AGRICULTURA Y DESARROLLO RURAL
 Código: 010900000
 Período de Movimiento: 01 de Abril al 30 de Junio de 2012
 Nombre del Reporte: CGN 2005 002 OPERACIONES RECIPROCAS

CUENTA	CODIGO	ENTIDAD	SALDO FINAL CORRIENTE	SALDO FINAL NO CORRIENTE
5.1.20.01	210147001	SANTA MARTA	0	80.107
5.1.20.01	210113001	CARTAGENA	0	63.345
5.1.20.06	210176001	MUNICIPIO DE SANTIAGO DE CALI	0	694
5.1.20.11	112525000	DEPARTAMENTO DE CUNDINAMARCA	0	2.316
5.1.20.11	210111001	BOGOTA	0	6.981
5.1.20.90	210111001	BOGOTA	0	59
5.2.11.06	23800000	INSTITUTO COLOMBIANO AGROPECUARIO "ICA"	0	676.856
5.2.11.06	120205000	UNIVERSIDAD DE ANTIOQUIA	0	196.404
5.2.11.06	37000000	CORPORACION COLOMBIANA DE INVESTIGACION AGROPEC	0	5.975.555
5.2.11.06	27400000	UNIVERSIDAD NAL DE COLOMBIA	0	46.920
5.2.11.21	234111001	EMPRESA DE TELECOMUNICACIONES DE BOGOTA	0	130.000
5.2.11.21	41400000	FONDO NAL DE PROYECTOS DE DESARROLLO	0	70.400
5.7.05.08	923272394	TESORO NACIONAL	0	500.655
5.7.05.10	923272394	TESORO NACIONAL	0	2.924.805
5.7.20.80	923272394	TESORO NACIONAL	0	22.254.283
5.8.02.37	62900000	FIDUCOLDEX	0	115.290


 JUAN CAMILO RESTREPO SALAZAR
 MINISTRO DE AGRICULTURA Y DESARROLLO RURAL


 DANIEL NEREA GOMEZ
 SUBDIRECTOR FINANCIERO (E)


 FLOR DEL CARMEN HUERTAS LÓPEZ
 COORDINADORA GRUPO DE CONTABILIDAD
 TP- 97896-T